



RELATÓRIO DE INDICADORES DE RECURSOS HUMANOS – SES/SP

Mês de Referência: Agosto/2018

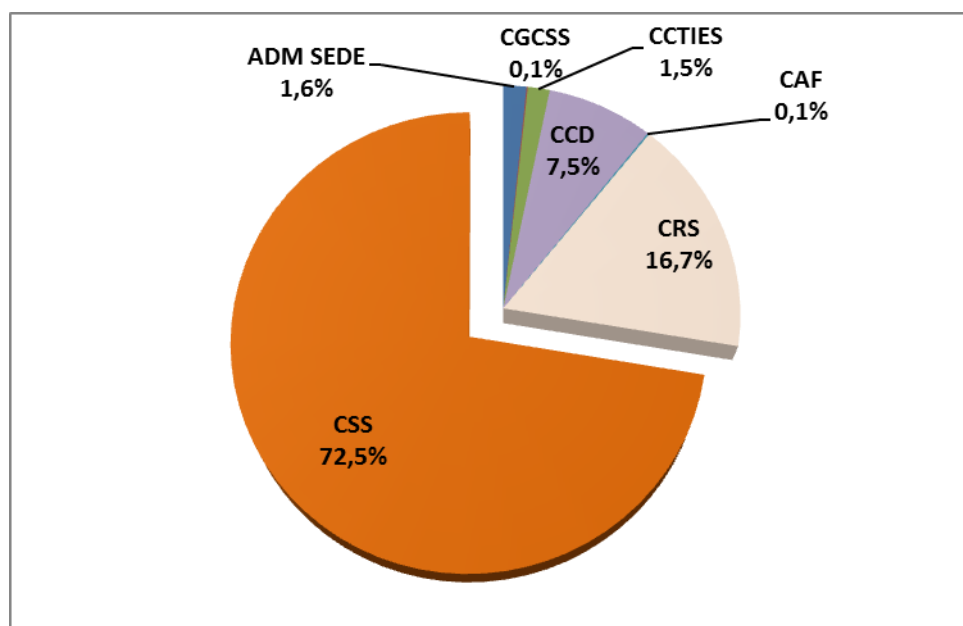
I – ANÁLISE DO QUADRO DE SERVIDORES – SES/SP

Tabela 1 – Número de servidores, segundo principais categorias profissionais.

Categoria Profissional	Qtde. Servidor	%
Agente Técnico de Assistência à Saúde (ATAS)	2.719	5,81%
Auxiliar de Enfermagem	9.675	20,69%
Enfermeiro	3.130	6,69%
Médico	8.002	17,11%
Oficial Administrativo	3.931	8,41%
Técnico de Enfermagem	2.597	5,55%
Técnico de Laboratório	808	1,73%
Técnico de Radiologia	611	1,31%
Demais Categorias	15.289	32,70%
Total	46.762	100,00%

Fonte: Observatório de Recursos Humanos em Saúde – CRH/SES/SP – Business Intelligence – BI/Prodesp – ago/2018.

Gráfico 1 – Distribuição de servidores segundo Coordenadorias.



Fonte: Observatório de Recursos Humanos em Saúde – CRH/SES/SP – Business Intelligence – BI/Prodesp – ago/2018.



Quantidade

46.762 servidores

Sexo

70,7% 29,3%

Faixa Etária

20 a 30 anos	2,31%
31 a 40 anos	13,17%
41 a 50 anos	29,11%
51 a 60 anos	40,59%
61 a 70 anos	14,28%
Mais de 70 anos	0,55%

Escolaridade

Ensino fundamental	7,10%
Ensino médio	30,00%
Ensino profissionalizante	9,50%
Ensino superior	49,90%
Especialização/Mestrado	
Doutorado/Pós Doc	1,30%

Tempo de serviço

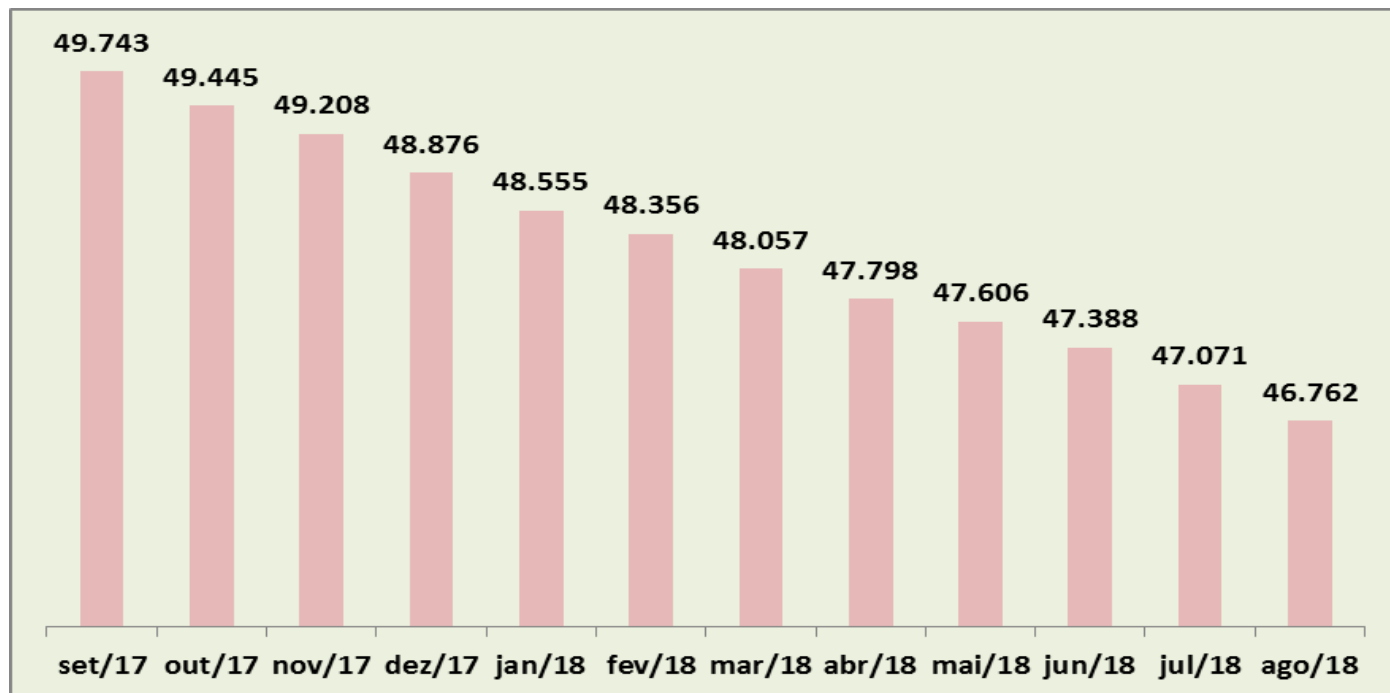
Até 5 anos	9,19%
5 anos -14 anos	18,01%
15 anos - 24 anos	36,26%
25 anos - 34 anos	32,28%
35 anos ou mais	4,37%

Fonte: Observatório de Recursos Humanos em Saúde – CRH/SES/SP – Business Intelligence – BI/Prodesp – acesso em jun/2018.



II – INVENTÁRIO DE SERVIDORES – SES/SP

Gráfico 2 – Evolução do quantitativo de servidores da SES/SP – 12 meses.



Fonte: Observatório de Recursos Humanos em Saúde – CRH/SES/SP – Business Intelligence – BI/Prodesp – ago/2018.

III – DESPESAS COM SERVIDORES DA SES/SP

Tabela 2 – Despesas com servidores da SES/SP (salário e PIN brutos), segundo principais categorias profissionais, último semestre/ano.

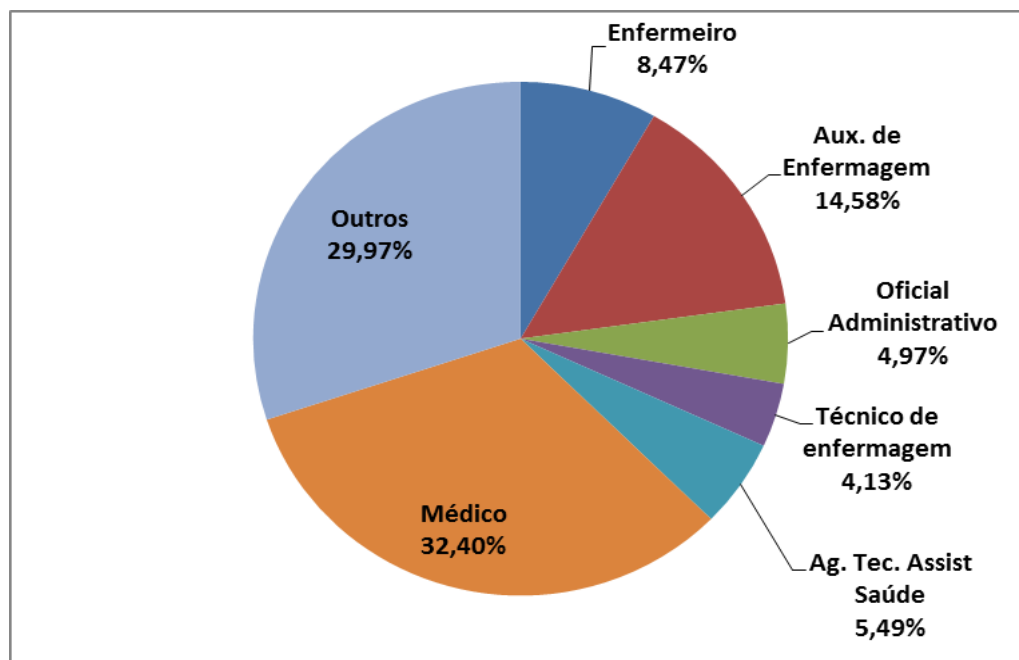
Categoria Profissional	mar/18	abr/18	mai/18	jun/18	jul/18	ago/18
	(milhões)	(milhões)	(milhões)	(milhões)	(milhões)	(milhões)
Agente Técnico de Assistência à Saúde (ATAS)	R\$ 12,10	R\$ 12,31	R\$ 12,12	R\$ 12,48	R\$ 11,97	R\$ 12,04
Auxiliar de Enfermagem	R\$ 32,48	R\$ 33,20	R\$ 32,26	R\$ 32,64	R\$ 32,22	R\$ 31,99
Técnico de Enfermagem	R\$ 8,75	R\$ 9,01	R\$ 8,94	R\$ 9,06	R\$ 9,10	R\$ 9,07
Oficial Administrativo	R\$ 10,97	R\$ 11,41	R\$ 11,03	R\$ 11,30	R\$ 10,97	R\$ 10,90
Enfermeiro	R\$ 18,34	R\$ 18,81	R\$ 18,50	R\$ 18,72	R\$ 18,53	R\$ 18,58
Médico	R\$ 71,52	R\$ 74,22	R\$ 70,96	R\$ 73,22	R\$ 70,38	R\$ 71,10

Fonte: Observatório de Recursos Humanos em Saúde – CRH/SES/SP – Business Intelligence – BI/Prodesp – ago/2018.



GOVERNO DO ESTADO DE SÃO PAULO
SECRETARIA DE ESTADO DA SAÚDE
COORDENADORIA DE RECURSOS HUMANOS
OBSERVATÓRIO DE RECURSOS HUMANOS EM SAÚDE

Gráfico 3 – Percentual de despesas com servidores da SES/SP (salário e PIN brutos), segundo principais categorias profissionais.



Fonte: Observatório de Recursos Humanos em Saúde – CRH/SES/SP – *Business Intelligence* – BI/Prodesp ago/2018.

Tabela 3 – Média Salarial, despesas com servidores da SES/SP (salário e PIN brutos), segundo principais categorias profissionais.

Categoria Profissional	Nº servidores	Salário + PIN (Bruto)	Média Salarial
Agente Técnico de Assistência à Saúde (30 hs)	2.719	R\$ 12,04 milhões	R\$ 4,43 mil
Auxiliar de Enfermagem (30 hs)	9.675	R\$ 31,99 milhões	R\$ 3,31 mil
Enfermeiro (30 hs)	3.130	R\$ 18,58 milhões	R\$ 5,94 mil
Médico (20 hs)	8.002	R\$ 71,10 milhões	R\$ 8,88 mil
Oficial Administrativo (40 hs)	3.931	R\$ 10,90 milhões	R\$ 2,77 mil
Técnico de Enfermagem (30 hs)	2.597	R\$ 9,07 milhões	R\$ 3,49 mil

Fonte: Observatório de Recursos Humanos em Saúde – CRH/SES/SP – *Business Intelligence* – BI/Prodesp ago/2018.



Março/2018	
Salário Bruto	186,8 milhões
PIN Bruto	33,8 milhões
Total	220,5 milhões

Abril/2018	
Salário Bruto	193,3 milhões
PIN Bruto	33,3 milhões
Total	226,5 milhões

Maio/2018	
Salário Bruto	186,5 milhões
PIN Bruto	33,1 milhões
Total	219,5 milhões

Junho/2018	
Salário Bruto	192,3 milhões
PIN Bruto	32,9 milhões
Total	225,2 milhões

Julho/2018	
Salário Bruto	186,6 milhões
PIN Bruto	33,2 milhões
Total	219,8 milhões

Agosto/2018	
Salário Bruto	186,3 milhões
PIN Bruto	33,1 milhões
Total	219,5 milhões

Fonte: Observatório de Recursos Humanos em Saúde – CRH/SES/SP – *Business Intelligence* – BI/Prodesp ago/2018.